




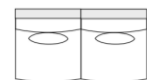




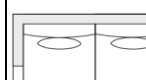



Модульная система

Палермо



Габаритные размеры

Модули

Изделие	Боковина-Заглушка	П1 (80)	П1 (100)	П2р (80)	П2р (100)	К1 (80)	К1 (100)	К2р (80)	К2р (100)	К1К (80)	К1К (100)	У90
Изображение												
Ширина, см	3	81	100	*160	*200	95	115	175	215	95	115	115
Глубина, см	-	115	115	115	115	115	115	115	115	195	195	115
Высота, см	-	80 (**67)	80 (**67)	80 (**67)	80 (**67)	80 (**67)	80 (**67)	80 (**67)	80 (**67)	80 (**67)	80 (**67)	80 (**67)
Высота посадочного места, см	-	44	44	44	44	44	44	44	44	44	44	44
Глубина посадочного места, см	-	73/**100	73/**100	73/**100	73/**100	73/**100	73/**100	73/**100	73/**100			73/**100
Механизм трансформации / Функциональные опции, см	-			Механизм трансформации Тик-так (160*150)	Механизм трансформации Тик-так (200*150)			Механизм трансформации Тик-так (160*150)	Механизм трансформации Тик-так (200*150)	Бельевой короб Механизм на газовых амортизаторах (154*64*11)	Бельевой короб Механизм на газовых амортизаторах (154*64*11)	



* - Модуль/изделие/опция находится в разработке. Габаритные размеры могут измениться. Действует увеличенный срок изготовления.

** - Габаритный размер без подспинной подушки

При расчете точных размеров к сумме габаритных размеров модулей необходимо прибавить 1 см на каждое соединение между модулями, кроме соединений с модулем боковины.

Ввиду аморфности материала могут быть отклонения в габаритных размерах на ± 2 см согласно ГОСТ 19917-2014

Модули

Изделие	Подушка декоративная 50*50	Подушка декоративная 45*45
Изображение		
Ширина, см	50	45
Глубина, см	-	-
Высота, см	50	45
Высота посадочного места, см		
Глубина посадочного места, см		
Механизм трансформации / Функциональные опции, см	Обязательна к заказу в качестве дополнительной подспинной подушки на каждое посадочное место	

Изделия к модельной группе

Изделие	Кресло	Диван 2р (80)	Диван 2р (100)
Изображение			
Ширина, см	110	*190	*230
Глубина, см	95	115	115
Высота, см	80 (**67)	80 (**67)	80 (**67)
Высота посадочного места, см	44	44	44
Глубина посадочного места, см	60	73/**100	73/**100
Функциональные опции, см		Механизм трансформации Тик-так (160*150)	Механизм трансформации Тик-так (200*150)

* - Модуль/изделие/опция находится в разработке. Габаритные размеры могут измениться. Действует увеличенный срок изготовления.

** - Габаритный размер без подспинной подушки.


Ввиду аморфности материала могут быть отклонения в габаритных размерах на ± 2 см согласно ГОСТ 19917-2014

Каркас

- Для изготовления каркаса используются древесина твердолиственных и хвойных пород с относительной влажностью 6-8% , мебельная фанера, ДСП, ДВП, мебельный картон. Для изготовления бельевого короба используется ЛДСП белого цвета.

Наполнители

- В подспинных подушках в модулях качестве наполнителя используется латексный ППУ и ППУ с эффектом памяти Memory foam. В кресле в подспинной подушке, а также в дополнительных декоративных подушках, используется высокоизвитое силиконизированное волокно, помещённое в специальную «дышащую» наволочку, что придаёт особый комфорт при сидении и



отдыхе.

- Подушки сиденья состоят из пенополиуретана из нескольких слоев ППУ: латексного и ППУ с эффектом памяти. Благодаря особому сочетанию других слоев ППУ с разными техническими характеристиками, создается уникальная по комфортности посадка, а подушки сидения обладают повышенной комфортностью

- В подспинных подушках и подушках сиденья между обивкой и основным наполнителем располагаются специальные вспомогательные наполнители (Холло тек 200, Холло Тек 300, Спанбонд). Благодаря этим материалам работа пенополиуретанового блока улучшается: нагрузка распределяется равномерно, при точечных нагрузках подушки дивана быстро восстанавливают свой исходный вид, сохраняется четкость контура изделия.

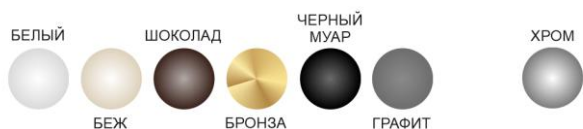
Резинотканевые ремни

- В рамках сидений и откидной секций спинки в модулях с механизмом используются специальные резинотканевые ремни, придающие спальному месту дополнительную мягкость.



Опоры

- Металлические опоры, высотой 12 см окрашиваются по цветовой карте:



Функциональные опции

- Механизм раскладывания дивана – Тик-так.

Тик –Так

- Механизм трансформации Тик-Так – образует спальное место из сиденья и подспинных подушек. Спинка в данной модели является стационарной, в отличие от других диванов с механизмом Тик-Так, где спинка, чаще всего, является откидной. Стационарная спинка ограничивает спальное место и отделяет его от стены (в том случае, если диван стоит рядом с ней), предотвращая, таким образом, соприкосновение в процессе отдыха и сна, и, как следствие, возможную порчу стенового покрытия.

Раскладывание дивана

Раскладывать механизм для организации спального места следующим образом:

1. Сидение поднять и слегка потянуть на себя. Выдвижная часть поднимается при помощи специального шагающего механизма вертикально вверх, затем вперед, а после опускается на пол.

2. В освободившееся место «падают» подспинные подушки, которые следует уложить для организации спального места.

Таким образом, подспинные подушки и подушки сидения образуют комфортную зону для отдыха и сна.

Благодаря тому, что в подспинных и посадочных подушках используется одинаковое наполнение, все элементы спального места являются в равной степени удобными.

- Спальное место в моделях с механизмом расположено вдоль дивана, что позволяет экономить пространство комнаты. Диван в разложенном виде образуют два ровных спальных места, которые обеспечивают комфортный сон.

- Диван-кровать выдерживает распределенную нагрузку до 240 кг, предназначен для ежедневного использования в качестве спального места.



Рис. 1
Вентиляционное отверстие

Бельевые короба

- В модулях **K1K(80)** и **K1K(100)** предусмотрен бельевой короб из белого ЛДСП. Короб открывается при помощи механизма на газовых амортизаторах. Подъемное усилие необходимо прикладывать равномерно, не допуская перекаса сидения канопе на одну из сторон. В противном случае возможен преждевременный выход из строя газовых амортизаторов.

- В бельевом коробе есть вентиляционные отверстия, которые предназначены для свободной циркуляции воздуха внутри короба, что позволяет белью «дышать» (Рис. 1).

Наличие модуля с канопе, позволяет решать сразу несколько задач:

- При желании можно прилечь, не раскладывая механизм трансформации.
- Хранить в бельевом коробе спальные принадлежности и прочие мелочи.

Особенности модульной группы

- **Внимание!** При заказе дивана или кресла обязательным является заказ декоративной подушки 50*50 из-за большой глубины посадочного места, а благодаря декоративной подушке комфорт посадки легко можно регулировать. Это обусловлено особенностями конструкции модели.

- В модулях **K1K (80)**, **K1K (100)**, в отличие от всех других модулей с посадочными местами, для создания комфортной угловой мягкой зоны обязательно заказывать 2 декоративных подушки 50*50 – для спинки и для подлокотника.

Таким образом, диван с данным модулем совмещает в себе **преимущества углового дивана и дивана с канопе:**

- мягкая удобная спинка – с любой стороны можно облокотиться или прилечь, регулируя комфорт при помощи подушек;
- в бельевом коробе, расположенном под сидением, легко хранить постельные принадлежности, либо другие нужные вещи.

- Отличительной особенностью модульной группы являются:

- **большая площадь посадочной поверхности подушек сидения;**
- **отсутствие каких-либо утяжек и прострочек на верхней (посадочной) части подушек сидения;**
- **высокая степень мягкости посадочных подушек**, которая достигается за счет их значительной толщины и мягкости

В связи с данными особенностями модели после снятия с подушки сидения динамических нагрузок, чехол **может иметь неровности, складки, пузыри**, и это считается нормой.

Особенности креплений:

- Подспинные подушки и подушки сидения являются съемными. Посадочные подушки и, за счет своей конструкции, не требуют специальной фиксации (т.е. дополнительного крепления к каркасной части модуля не предусмотрено). Благодаря этому подушки можно легко, при необходимости, поправлять или выравнять.

- В конструкции чехла из обивочного материала на подспинных, посадочных и декоративных подушках предусмотрены молнии. Чехлы являются съемными, поэтому, при необходимости, их можно снять и отдать в химчистку.

Внимание! Фабрика-изготовитель не рекомендует стирать чехлы самостоятельно. Производители обивочного материала (мебельных тканей, искусственной и натуральной кожи), в подавляющем большинстве случаев, категорически запрещают стирать чехлы в домашних условиях – это может привести чехол в негодность (деформация структуры материала и чехла).

Гарантийные обязательства фабрики-изготовителя на претензии, возникшие по причине нарушения данных рекомендаций, не распространяются. Чистка возможна при помощи специальных, рекомендованных для конкретного обивочного материала, средств в домашних условиях, либо в специальных учреждениях – химчистках.

- Соединение модулей между собой производится при помощи удобных замков типа «Крокодил».

Обивочный материал

- **Модель можно заказать только в ткани или искусственной коже. Исполнение в натуральной коже невозможно в связи с особенностями модели и технологией изготовления.**

- Подспинные подушки очень мягкие, поэтому в процессе эксплуатации могут образовываться дополнительные складки, количество которых зависит от характеристик выбранного обивочного материала.

- Цвет декоративной отстрочной нити может быть как в тон основной обивке, так и контрастным.

- Одна и та же модель дивана в разном обивочном материале – в ткани и в коже, будет отличаться по внешнему виду и эргономическим свойствам из-за плотности, толщины и других характеристик выбранного обивочного материала. Чем плотнее и жестче ткань, тем более упругая будет посадка и наоборот.

- **Необходимо заказывать изделие в обивочном материале согласно рекомендациям, указанным в действующей спецификации по тканям и кожам для данного изделия.** Если в спецификации указано, что обивочный материал не рекомендован на данное изделие, то изготовление в нем повлечет существенное изменение внешнего вида модели, а также возможно возникновение различных дефектов на изделии в процессе эксплуатации. Поэтому фабрика не принимает заказы на изготовление изделий в нерекондованном обивочном материале.

- При выборе ткани необходимо учитывать особенности кроя, которые могут повлиять на направление рисунка и ворса ткани. Направление ворса на моделях обуславливается технологическими особенностями производства.

- **Просим обратить ваше внимание, что количество драпировок и фалд зависит от используемого обивочного материала и может отличаться от выставочного образца, как в большую, так и в меньшую сторону.**

- Комфорт посадки одной и той же модели зависит от множества факторов и меняется не только в зависимости от наличия/отсутствия механизма трансформации, выбранного обивочного материала, а также и от срока эксплуатации.

- В соответствии с **ГОСТ 19917-2014** незначительный оттенок, разнотон ткани, декора от выбранного образца, а также морщины, складки на обивочном материале мягких элементов, возникающие после снятия нагрузок и исчезающие после легкого разглаживания рукой, не учитываются и браком не являются.

Особенности и рекомендации по эксплуатации

- Для того, чтобы диван долго сохранял свой внешний вид, необходимо периодически производить выравнивание подушек сидения и мягких элементов подлокотников, взбивание подспинных подушек, с целью устранения замятий и смещений, полученных в процессе эксплуатации.

- Рекомендуется эксплуатировать мебель в помещениях с температурой воздуха не ниже +10С и относительной влажностью 60-70%.

- При транспортировке и хранении мебели при минусовой температуре необходимо до начала эксплуатации выдержать мебель в теплом помещении не менее суток без механических воздействий.

- Берегите изделие от попадания прямых солнечных лучей.

- Периодически проверяйте плотность резьбовых соединений. Подтягивайте их при необходимости.

- Загрязненный обивочный материал мягкой мебели рекомендуется чистить специальными средствами по уходу за мягкой мебелью (например, использовать чистящее средство ARDONI).

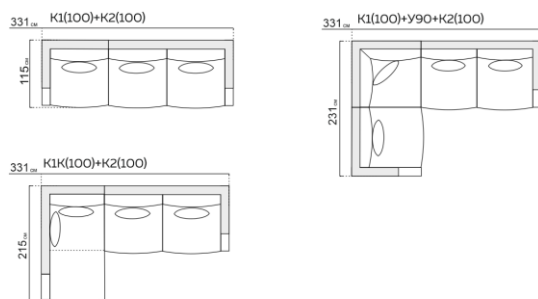
Обращаем ваше внимание:

- Новая мебель, как и все другие новые вещи, имеет характерный специфический запах, который исчезает после первых трёх месяцев эксплуатации. Чтобы это произошло быстрее, рекомендуется регулярно проветривать помещение, в котором стоит изделие.
- В течение первых трех месяцев эксплуатации изделие наполнитель изделия становится мягче, после чего комфорт посадки стабилизируется. Этот процесс является совершенно естественным и связан с техническими характеристиками и особенностями используемых при изготовлении изделия материалов.
- Мягкость соседних элементов нового изделия, по упомянутой выше причине может отличаться, в зависимости от конкретного использования. Эти различия исчезают после их равномерной эксплуатации.
- В процессе естественной усадки наполнителя на обивочном материале могут образовываться небольшие складки. Их образование является естественным процессом и не является дефектом.
- Необходимо беречь изделие от попадания прямых солнечных лучей
- В процессе эксплуатации мебели, обитой ворсовой тканью (флок, велюр, вельвет, замша) в местах более частого сидения могут образоваться области с примятым ворсом и изменившимся цветом ткани.
- В целях улучшения потребительских свойств изделия, фабрика-изготовитель оставляет за собой право вносить изменения в конструкцию изделия, не влияющее на внешний вид, без дополнительного уведомления.
- Изделие фактически может незначительно отличаться от изображения на сайте, а также в каталоге и других электронных и печатных изданиях, публикуемых TM ARDONI, в первую очередь из-за использования разного обивочного материала.

Внимание! Не рекомендуется:

- Допускать прямой контакт изделия с водой.
- Вставать на изделие, прыгать, подвергать повышенным динамическим нагрузкам, сидеть на подлокотниках.
- Во избежание деформации и возможной поломки изделия, а также порчи напольных покрытий, тянуть, двигать по полу, не поднимая его. При необходимости перемещения изделия, его нужно поднимать целиком.
- Допускать контакт колющих, режущих, раскаленных предметов, а также различных химически «агрессивных» жидкостей (растворителей, кислот, бензина и т.д.) с обивочным материалом и декоративными изделиями из дерева. Это может вызвать их повреждение.

Примеры комплектаций и записи



Комплектация модульного дивана в заказе записывается помодульно слева направо, если смотреть на модульный диван, стоя к нему лицом.