



Ardoni
AESTHETIC SOFA

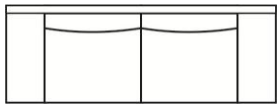
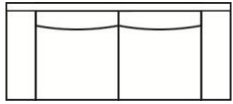
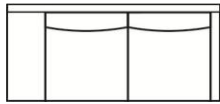
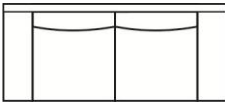
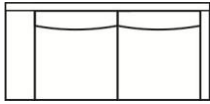
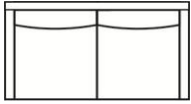
Модульная система

Венеция



Габаритные размеры

Модули с двумя боковинами

Изделие	Б(30) П2(100) Б(30) КОНС П2 (100) Б(30)	Б(30) П2(100) Б(20) Б(20) П2(100) Б(30)	*Б(30) П2(100) Б(8,5) *Б(8,5) П2(100) Б(30)	Б(20) П2(100) Б(20)	*Б(20) П2(100) Б(8,5) *Б(8,5) П2(100) Б(20)	*Б(8,5) П2(100) Б(8,5)
Изображение						
Ширина, см	260	*250	*239	*240	*229	*218
Глубина, см	102	102	102	102	102	102
Высота, см	82/**90	82/**90	82/**90	82/**90	82/**90	82/**90
Высота посадочного места, см	45	45	45	45	45	45
Глубина посадочного места, см	65/92	65/92	65/92	65/92	65/92	65/92
Механизм трансформации / Функциональные опции, см	Подголовник Боковина на выбор: Б (30) или КОНС (консоль) Выдвижной ящик в КОНС. (23*47*9,5)	Подголовник Боковина на выбор: Б (30) или КОНС. (консоль) Выдвижной ящик в КОНС. (23*47*9,5)	Подголовник Боковина на выбор: Б (30) или КОНС. (консоль) Выдвижной ящик в КОНС. (23*47*9,5)	Подголовник	Подголовник	Подголовник

* - Модуль находится в разработке. Габаритные размеры могут измениться. Действует увеличенный срок изготовления.

** - Высота модуля с подголовником.

При расчете точных размеров к сумме габаритных размеров модулей необходимо прибавить 1 см на каждое соединение между модулями, кроме соединений с модулем боковины.

Ввиду аморфности материала могут быть отклонения в габаритных размерах на ± 2 см согласно ГОСТ 19917-2014

Особенности Модулей:

- Подлокотники Б (8,5), Б (20), Б (30), КОНС входят в состав модулей с посадочными местами и являются их неотъемлемой частью. Отдельно габаритные размеры подлокотников находятся в разделе «Особенности модульной группы».

- Б (30) и КОНС имеют одинаковую ширину. Поэтому ширина всех модулей с Б (30) такая же, как ширина аналогичного модуля с КОНС.

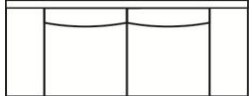
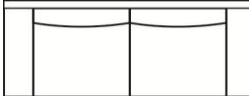
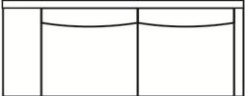
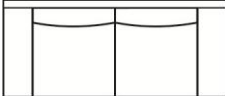
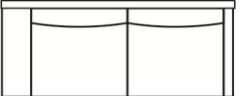
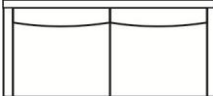
Важно! При заказе любого модуля с подлокотником/консолью необходимо учитывать сторонность их расположения. Записывать название модуля обязательно помодульно слева направо.

Пример. Нам необходимо, чтобы, когда модуль/диван находится перед нами, слева была консоль, а справа подлокотник шириной 20 см.

Правильно: КОНС П2 (100) Б(20).

Не правильно: Б(20) П2 (100) КОНС.

Модули с двумя боковинами

Изделие	Б(30) П2(80) Б(30) КОНС П2(80) Б(30)	Б(30) П2(80) Б(20) Б(20) П2(80) Б(30)	*Б(30) П2(80) Б(8,5) *Б(8,5) П2(80) Б(30)	Б(20) П2(80) Б(20)	*Б(20) П2(80) Б(8,5) *Б(8,5) П2(80) Б(20)	*Б(8,5) П2(80) Б(8,5)
Изображение						
Ширина, см	*220	*210	*199	*200	*189	*178
Глубина, см	102	102	102	102	102	102
Высота, см	82/**90	82/**90	82/**90	82/**90	82/**90	82/**90
Высота посадочного места, см	45	45	45	45	45	45
Глубина посадочного места, см	65/92	65/92	65/92	65/92	65/92	65/92
Механизм трансформации / Функциональные опции, см	Подголовник Боковина на выбор: Б (30) или КОНС. (консоль) Выдвижной ящик в КОНС. (23*47*9,5)	Подголовник Боковина на выбор: Б (30) или КОНС. (консоль) Выдвижной ящик в КОНС. (23*47*9,5)	Подголовник Боковина на выбор: Б (30) или КОНС. (консоль) Выдвижной ящик в КОНС. (23*47*9,5)	Подголовник	Подголовник	Подголовник

* - Модуль находится в разработке. Габаритные размеры могут измениться. Действует увеличенный срок изготовления.

** - Высота модуля с подголовником.

При расчете точных размеров к сумме габаритных размеров модулей необходимо прибавить 1 см на каждое соединение между модулями, кроме соединений с модулем боковины.

Ввиду аморфности материала могут быть отклонения в габаритных размерах на ± 2 см согласно ГОСТ 19917-2014

Особенности Модулей:

- Подлокотники Б (8,5), Б (20), Б (30), КОНС. входят в состав модулей с посадочными местами и являются их неотъемлемой частью. Отдельно габаритные размеры подлокотников находятся в разделе «Особенности модульной группы».

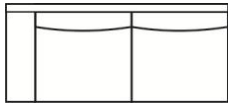
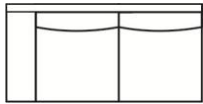
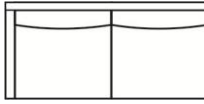
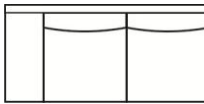
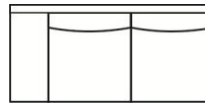
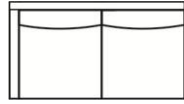
Важно! При заказе любого модуля с подлокотником/консолью необходимо учитывать сторонность их расположения. Записывать название модуля обязательно помодульно слева направо.

Пример. Нам необходимо, чтобы, когда модуль/диван находится перед нами, слева была консоль, а справа подлокотник шириной 8,5 см.

Правильно: КОНС-П2 (100)-Б(8,5).

Не правильно: Б (8,5)-П2 (100)-КОНС.

Модули с одной боковиной

Изделие	П2(100) Б(30) Б(30) П2(100)	П2(100) Б(20) Б(20) П2(100)	*П2(100) Б(8,5) *Б(8,5) П2(100)	*П2(80) Б(30) *Б(30) П2(80)	*П2(80) Б(20) *Б(20) П2(80)	*П2(80) Б(8,5) *Б(8,5) П2(80)
Изображение						
Ширина, см	*230	*220	*209	*190	*180	*169
Глубина, см	102	102	102	102	102	102
Высота, см	82/**90	82/**90	82/**90	82/**90	82/**90	82/**90
Высота посадочного места, см	45	45	45	45	45	45
Глубина посадочного места, см	65/92	65/92	65/92	65/92	65/92	65/92
Механизм трансформации / Функциональные опции, см	Подголовник Боковина на выбор: Б (30) или КОНС. (консоль) Выдвижной ящик в КОНС. (23*47*9,5)	Подголовник	Подголовник	Боковина на выбор: Б (30) или КОНС. (консоль) Выдвижной ящик в КОНС. (23*47*9,5)	Подголовник	Подголовник

* - Модуль находится в разработке. Габаритные размеры могут измениться. Действует увеличенный срок изготовления.

** - Высота модуля с подголовником.

При расчете точных размеров к сумме габаритных размеров модулей необходимо прибавить 1 см на каждое соединение между модулями, кроме соединений с модулем боковины.

Ввиду аморфности материала могут быть отклонения в габаритных размерах на ± 2 см согласно ГОСТ 19917-2014

Особенности Модулей:

- Подлокотники Б (8,5), Б (20), Б (30), КОНС. входят в состав модулей с посадочными местами и являются их неотъемлемой частью. Отдельно габаритные размеры подлокотников находятся в разделе «Особенности модульной группы».

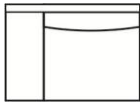
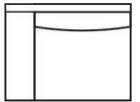
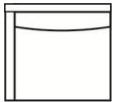
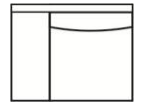
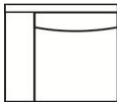
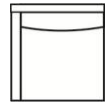


Важно! При заказе любого модуля с подлокотником/консолью необходимо учитывать сторонность их расположения. Записывать название модуля обязательно помодульно слева направо.

Пример. Нам необходимо, чтобы, когда модуль/диван находится перед нами, слева был подлокотник, шириной 30 см, а справа подлокотника не было совсем.

Правильно: Б(30) П2(100).

Не правильно: П2(100) Б(20).

Модули с одной боковиной

Изделие	П1(100) Б(30) Б(30) П1(100)	П1(100) Б(20) Б(20) П1(100)	*П1(100) Б(8,5) *Б(8,5) П1(100)	*П1(80) Б(30) *Б(30) П1(80)	*П1(80) Б(20) *Б(20) П1(80)	*П1(80) Б(8,5) *Б(8,5) П1(80)	Подголовник	Подушка декоративная 45*45
Изображение								
Ширина, см	130	*120	*109	*110	*100	*89	70	45
Глубина, см	102	102	102	102	102	102	12	-
Высота, см	82/**90	82/**90	82/**90	82/**90	82/**90	82/**90	42	45
Высота посадочного места, см	45	45	45	45	45	45		
Глубина посадочного места, см	65/92	65/92	65/92	65/92	65/92	65/92		
Механизм трансформации / Функциональные опции, см	Подголовник Боковина на выбор: Б (30) или КОНС. (консоль) Выдвижной ящик в КОНС. (23*47*9,5)	Подголовник	Подголовник	Подголовник Боковина на выбор: Б (30) или КОНС. (консоль) Выдвижной ящик в КОНС. (23*47*9,5)	Подголовник	Подголовник		

* – Модуль находится в разработке. Габаритные размеры могут измениться. Действует увеличенный срок изготовления.

При расчете точных размеров к сумме габаритных размеров модулей необходимо прибавить 1 см на каждое соединение между модулями, кроме соединений с модулем боковины.

** – Высота модуля с подголовником.

Ввиду аморфности материала могут быть отклонения в габаритных размерах на ± 2 см согласно ГОСТ 19917-2014

Особенности Модулей:

- Подлокотники Б (8,5), Б (20), Б (30), КОНС. входят в состав модулей с посадочными местами и являются их неотъемлемой частью. Отдельно габаритные размеры подлокотников находятся в разделе «Особенности модульной группы».

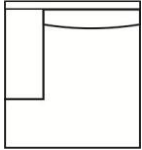
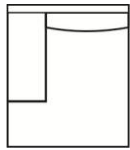
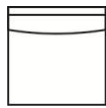
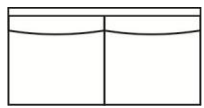
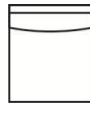
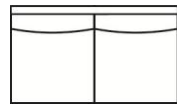


Важно! При заказе любого модуля с подлокотником/консолью необходимо учитывать сторонность их расположения. Записывать название модуля обязательно помодульно слева направо.

Пример. Нам необходимо, чтобы, когда модуль/диван находится перед нами, слева был подлокотник, шириной 30 см, а справа подлокотника не было совсем.

Правильно: Б(30) П1(100).

Не правильно: П1(100) Б(20).

Модули канapé, промежуточные модули, пуфы

Изделие	П1КШ(100) Б(30) Б(30) П1КШ(100)	*П1КШ(80) Б(30) *Б(30) П1КШ(80)	*П1(100)	*П2(100)	*П1(80)	П2(80)	Пуф (100*100)	Пуф (80*100)
Изображение								
Ширина, см	*133	*113	*100	*200	*80	*160	102	*82
Глубина, см	152	152	102	102	102	102	102	102
Высота, см	82/**90	82/**90	82/**90	82/**90	82/**90	82/**90	45	45
Высота посадочного места, см	45	45	45	45	45	45		
Глубина посадочного места, см	116/142	116/142	65/92	65/92	65/92	65/92		
Механизм трансформации / Функциональные опции, см	Подголовник	Подголовник	Подголовник	Подголовник	Подголовник	Подголовник		

* - Модуль находится в разработке. Габаритные размеры могут измениться. Действует увеличенный срок изготовления.

** - Высота модуля с подголовником.

При расчете точных размеров к сумме габаритных размеров модулей необходимо прибавить 1 см на каждое соединение между модулями, кроме соединений с модулем боковины.

Ввиду аморфности материала могут быть отклонения в габаритных размерах на ± 2 см согласно ГОСТ 19917-2014

Особенности Модулей:

- Подлокотники Б (8,5), Б (20), Б (30), КОНС. входят в состав модулей с посадочными местами и являются их неотъемлемой частью. Отдельно габаритные размеры подлокотников находятся в разделе «Особенности модульной группы».

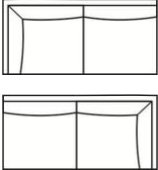
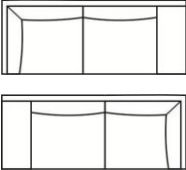
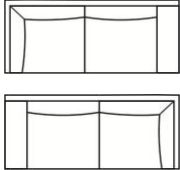
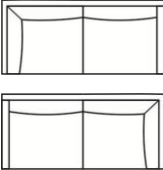
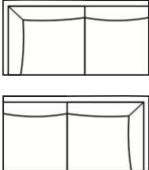
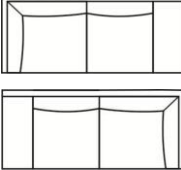
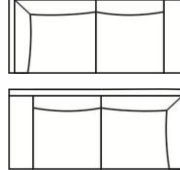
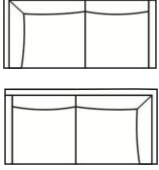
Важно! При заказе любого модуля с подлокотником/консолью необходимо учитывать сторонность их расположения. Записывать название модуля обязательно помодульно слева направо.

Пример. Нам необходимо, чтобы, когда модуль/диван находится перед нами, слева был подлокотник, шириной 30 см, а справа подлокотника не было совсем.

Правильно: Б(30)-П1КШ(100).

Не правильно: П1КШ (100) Б(30).

Угловые модули

Изделие	У2(100)О ОУ2(100)	У2(100) Б(30) Б(30) У2(100)	У2(100) Б(20) Б(20) У2(100)	*У2(100) Б(8,5) *Б(8,5) У2(100)	*У2(80)О *ОУ2(80)	*У2(80) Б(30) *Б(30) У2(80)	*У2(80) Б(20) *Б(20) У2(80)	*У2(80) Б(8,5) *Б(8,5) У2(80)
Изображение								
Ширина, см	*199	*229	219	*207	*179	*209	*199	*187
Глубина, см	102	102	102	102	102	102	102	102
Высота, см	82/**90	82/**90	82/**90	82/**90	82/**90	82/**90	82/**90	82/**90
Высота посадочного места, см	45	45	45	45	45	45	45	45
Глубина посадочного места, см	65/92	65/92	65/92	65/92	65/92	65/92	65/92	65/92
Механизм трансформации / Функциональные опции, см	Подголовник	Подголовник Боковина на выбор: Б (30) или КОНС. (консоль) Выдвижной ящик в КОНС. (23*47*9,5)	Подголовник	Подголовник	Подголовник	Подголовник Боковина на выбор: Б(30) или КОНС. (консоль) Выдвижной ящик в КОНС. (23*47*9,5)	Подголовник	Подголовник

* - Модуль находится в разработке. Габаритные размеры могут измениться. Действует увеличенный срок изготовления.

** - Высота модуля с подголовником.

При расчете точных размеров к сумме габаритных размеров модулей необходимо прибавить 1 см на каждое соединение между модулями, кроме соединений с модулем боковины.

Ввиду аморфности материала могут быть отклонения в габаритных размерах на ± 2 см согласно ГОСТ 19917-2014

Особенности Модулей:

- Подлокотники Б(8,5), Б(20), Б(30), КОНС. входят в состав модулей с посадочными местами и являются их неотъемлемой частью. Отдельно габаритные размеры подлокотников находятся в разделе «Особенности модульной группы».

- Модули У2 (100)О, ОУ2 (100), У2(80)О, ОУ2(80) – это угловые модули 90 градусов с двумя посадочными местами, где буква «О» обозначает сторону, с которой посадочное место является «открытым». Если буква «О» стоит в начале, то посадочное место «открыто» слева, если же в конце – справа.

Важно! При заказе любого модуля с подлокотником/консолью необходимо учитывать сторонность их расположения. Записывать название модуля обязательно помодульно слева направо.

Пример. Нам необходимо, чтобы, когда модуль/диван находится перед нами, слева был ограничен подушкой, а справа открытым (ни подлокотника, ни подспинной подушки не было совсем).

Правильно: У2(100)О

Не правильно: ОУ2(100)

Внутреннее наполнение

Каркас

- Для изготовления каркаса используются древесина твердолиственных и хвойных пород с относительной влажностью 6-8% , мебельная фанера, ДСП, ДВП, мебельный картон.

Наполнители

- В подспинных подушках в качестве наполнителя используется высокоизвитое силиконизированное волокно, помещенное в специальную «дышащую» наволочку, что придает особый комфорт при сидении и отдыхе.

- **Модульная группа имеет 2 исполнения, которые отличаются по наполнению посадочных подушек.** Мягкий наполнитель сидения состоит из нескольких слоев разных по техническим характеристикам пенополиуретанов.

Исполнение 1 – отличается утопающе мягкой посадкой.

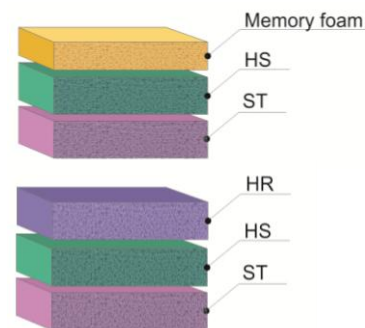
Состав слоев ППУ:

- верхний слой VE – Memory Foam
- средний слой – эластичный ППУ класса HS
- нижний слой эластичного ППУ класса ST

Исполнение 2 – более упругая (по сравнению с Исполнение 1) посадка.

Состав слоев ППУ:

- Верхний слой – высокоэластичный ППУ класса HR
- средний слой – эластичный ППУ класса HS
- нижний слой эластичного ППУ класса ST



Наполнитель Мемори фоам.

Материал Мемори фоам обладает следующими свойствами и преимуществами:


- **обладает эффектом памяти** – при посадки на диван его особая структура начинает «подстраивается» под тело человека, точно повторяя его контуры, создавая при этом обволакивающий эффект;
- **равномерно распределяет нагрузку тела**, что говорит о его ортопедических свойствах, благодаря этому у дивана очень удобная посадка;
- **улучшены характеристики теплопроводимости и термочувствительности**, поэтому материал приспосабливается к температуре тела человека, и положительно влияет на кровообращение, а также способствуют снятию болей в спине;
- Наполнитель **гипоаллергичен**, а его структура и состав препятствуют размножению бактерий и микроорганизмов.
- Материал выдерживает **высокие нагрузки**, не меняя при этом своих свойств.

-Подушки сидения большие по габаритным размерам и на них отсутствуют какие-либо утяжки. Такая конструкция подушек сидений, в сочетании с наполнителем, имеющим эффект памяти (Исполнение 1), подразумевает, что после воздействия на нее нагрузок, восстановление будет постепенным и подушки сидений не будут иметь идеально ровный вид, что создает эффект мягкости, уюта и простой домашней обстановки.

- В подспинных подушках и подушках сиденья между обивкой и основным наполнителем располагаются специальные вспомогательные наполнители (Люкс 200, Люкс 300, Синтепон 100). Благодаря этим материалам работа пенополиуретанового блока улучшается: нагрузка распределяется равномерно, при точечных нагрузках подушки дивана быстро восстанавливают свой исходный вид, сохраняется четкость контура изделия.

Резинотканевые ремни

- В рамках секций сидений используются специальные резинотканевые ремни, придающие сиденью дополнительную мягкость при посадке.



Опоры

- Металлические опоры, высотой 12 см окрашиваются по цветовой карте:



КОНСОЛЬ

- В составе модульной группы есть модули с консолью. Консоль дает возможность хранить различные нужные мелочи, что, безусловно, добавляет дивану удобства и функциональности. Консоль изготавливается из МДФ, облицовывается шпоном древесины ценных пород и окрашивается по цветовой карте РИМИНИ.



Плавное выдвигание ящика обеспечивается шариковыми направляющими.

Функциональные опции

- Подголовники являются дополнительной опцией. Они устанавливаются в специальные отверстия в спинке и являются съемными. Поэтому при необходимости их можно убрать.
Внимание! При заказе дивана/модуля изначально без подголовников, в спинке по умолчанию отверстия для подголовников не делаются. Поэтому дозаказ в этом случае невозможен.

- Дополнительно возможен заказ декоративных подушек, повторяющих дизайн модели. Габаритные размеры подушек: 45*45.

- По умолчанию на модули устанавливаются крепления типа «крокодил». Порядок крепления определяется последовательностью модулей в бланке заказа.

- Модули можно перемещать и по-разному ставить между собой. Для этого необходимо отсоединить крепления. Обращаем ваше внимание, что стыковка при помощи крепления «крокодил» в этом случае будет возможна только в первоначальном варианте (так, как указано в бланке заказа). Но и без креплений модули устойчивы и их эксплуатация безопасна.



- Подспинные подушки очень мягкие. Позволяют комфортно расположиться как сидя, так и полулежа. Подспинные подушки без утяжек, к спинке дивана не прикреплены, поэтому, в случае необходимости, их можно убрать.

Механизмы трансформации

- Механизм трансформации для сна отсутствует.

Особенности модульной группы

- В связи с тем, что Б(8,5), Б(20), Б(30), КОНС входят в состав модуля с посадочными местами, отдельно их габаритные размеры не указываются в общей таблице. Обращаем Ваше внимание, что высота их разная. В следующей таблице указана максимальная высота подлокотника/консоли от пола:

Габаритные размеры	Б(8,5)	Б(20)	Б(30)	(КОНС) КОНСОЛЬ
Ширина	8,5	20	30	30
Глубина	93	93	93	89
Высота (от пола)	59	59	54	40

- Соединение модулей между собой происходит при помощи типа «крокодил». Порядок и схема крепления определяется последовательностью модулей в бланке заказа.

- Отличительной особенностью модульной группы являются:

- **большая площадь посадочной поверхности подушек сидения;**

- **отсутствие каких-либо утяжек и прострочек на верхней (посадочной) части подушек сидения;**

- **высокая степень мягкости посадочных подушек, которая достигается за счет их значительной толщины и использования специального сверхмягкого наполнителя.**

В связи с данными особенностями модели после снятия с подушки сидения динамических нагрузок, чехол **может иметь неровности, складки, пузыри, и это считается нормой.**

- Подушки сидения всех модулей с посадочным местом крепятся на текстильную застежку (липучку), расположенную посередине модуля, поэтому откреплять модули, чтобы снять подушку сидения, нет необходимости.

Обивочный материал

- Цвет декоративной отстрочной нити может быть как в тон основной обивке, так и контрастным.

- Одна и та же модель дивана в разном обивочном материале - в ткани и в коже, будет отличаться по внешнему виду и эргономическим свойствам из-за плотности, толщины и других характеристик выбранного обивочного материала. Чем плотнее и жестче ткань, тем более упругая будет посадка и наоборот.

- **Рекомендуется заказывать изделие в обивочном материале согласно рекомендациям, указанным в действующей спецификации по тканям и кожам для данного изделия. Если в спецификации указано, что обивочный материал не рекомендован на данное изделие, то изготовление в нем повлечет существенное изменение внешнего вида модели, а также возможно возникновение различных дефектов на изделии в процессе эксплуатации. Поэтому фабрика не принимает заказы на изготовление изделий в нерекондованном обивочном материале.**

- При выборе ткани необходимо учитывать особенности кроя, которые могут повлиять на направление рисунка и ворса ткани. Направление ворса на моделях обуславливается технологическими особенностями производства.

- Просим обратить ваше внимание, что количество драпировок и фалд зависит от используемого обивочного материала и может отличаться от выставочного образца, как в большую, так и в меньшую сторону.

-Комфорт посадки одной и той же модели зависит от множества факторов и меняется не только в зависимости от наличия/отсутствия механизма трансформации, выбранного обивочного материала, а также и от срока эксплуатации.

-В соответствии с **ГОСТ 19917-2014** незначительный оттенок, разнотон ткани, декора от выбранного образца, а также морщины, складки на обивочном материале мягких элементов, возникающие после снятия нагрузок и исчезающие после легкого разглаживания рукой, не учитываются и браком не являются.

Особенности и рекомендации по эксплуатации

- Для того, чтобы диван долго сохранял свой внешний вид, необходимо периодически производить выравнивание подушек сидения, подлокотников, взбивание подспинных подушек, с целью устранения замятий и смещений, полученных в процессе эксплуатации.

- Рекомендуется эксплуатировать мебель в помещениях с температурой воздуха не ниже +10С и относительной влажностью 60-70%.

- При транспортировке и хранении мебели при минусовой температуре необходимо до начала эксплуатации выдержать мебель в теплом помещении не менее суток без механических воздействий.

- Берегите изделие от попадания прямых солнечных лучей.

- Периодически проверяйте плотность резьбовых соединений. Подтягивайте их при необходимости.

- Загрязненный обивочный материал мягкой мебели рекомендуется чистить специальными средствами по уходу за мягкой мебелью (Например, использовать чистящее средство ARDONI)

Обращаем ваше внимание:

- Новая мебель, как и все другие новые вещи, имеет характерный специфический запах, который исчезает после первых трёх месяцев эксплуатации. Чтобы это произошло быстрее, рекомендуется регулярно проветривать помещение, в котором стоит изделие.

- В течение первых трех месяцев эксплуатации наполнитель изделия становится мягче, после чего комфорт посадки стабилизируется. Этот процесс является совершенно естественным и связан с техническими характеристиками и особенностями используемых при изготовлении изделия материалов.

- Мягкость соседних элементов нового изделия, по упомянутой выше причине может отличаться, в зависимости от конкретного использования. Эти различия исчезают после их равномерной эксплуатации.

- В процессе естественной усадки наполнителя на обивочном материале могут образовываться небольшие складки. Их образование является естественным процессом и не является дефектом.

- Необходимо беречь изделие от попадания прямых солнечных лучей

- В процессе эксплуатации мебели, обитой ворсовой тканью (флок, велюр, вельвет, замша) в местах более частого сидения могут образоваться области с примятым ворсом и изменившимся цветом ткани.

- В целях улучшения потребительских свойств изделия, фабрика-изготовитель оставляет за собой право вносить изменения в конструкцию изделия, не влияющее на внешний вид, без дополнительного уведомления.

- Изделие фактически может незначительно отличаться от изображения на сайте, а также в каталоге и других электронных и печатных изданий, публикуемых ТМ ARDONI, в первую очередь из-за использования разного обивочного материала.

Внимание! Не рекомендуется:

- Допускать прямой контакт изделия с водой.

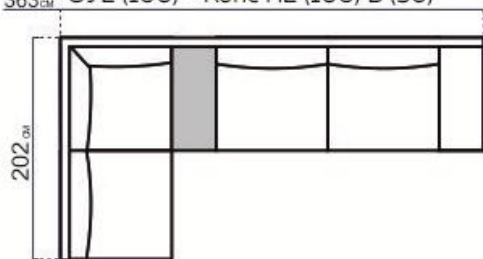
- Вставать на изделие, прыгать, подвергать повышенным динамическим нагрузкам, сидеть на подлокотниках.

- Во избежание деформации и возможной поломки изделия, а также порчи напольных покрытий, тянуть, двигать по полу, не поднимая его. При необходимости перемещения изделия, его нужно поднимать целиком.

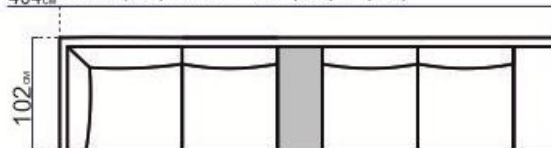
- Допускать контакт колющих, режущих, раскаленных предметов, а также различных химически «агрессивных» жидкостей (растворителей, кислот, бензина и т.д.) с обивочным материалом и декоративными изделиями из дерева. Это может вызвать их повреждение.

Примеры комплектаций и записи

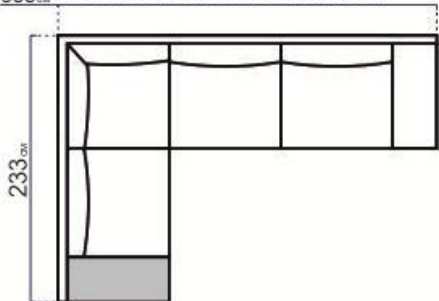
363_{см} ОУ2 (100) – Конс П2 (100) Б (30)



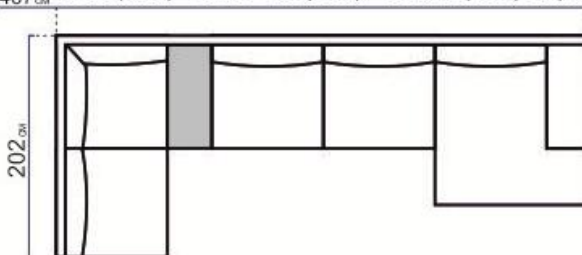
404_{см} У2О (80) Конс - П2 (80) Б (30)



333_{см} Конс У2(100)– П2(100) Б(30)



467_{см} ОУ2 (100) – Конс П2 (100) – П1КШ (100)–Б (30)



Комплектация модульного дивана в заказе записывается помодульно слева направо, если смотреть на модульный диван, стоя к нему лицом. На модули устанавливаются крепления таким образом, чтобы стыковка модулей могла производиться в той последовательности, в которой они указаны в бланке заказа. В случае, если крепления на диван не нужны, то это необходимо указать в бланке заказа. Во избежание ошибок, перечень модулей необходимо указывать через знак «;».